



이화앱 Quick Guide (학생)

2024. 3.
정보통신처

1. 이화앱(2024) 설치 및 접속

- 2021년 오픈한 이화앱을 헤이영캠퍼스 플랫폼 기반으로 업그레이드하여 다양한 학생서비스를 제공하고자 함
- 이화앱 설치 : Play스토어나 App Store 에서 '이화여자대학교' 검색 후 앱설치
- 이화앱을 설치 후 실행하면 자동으로 헤이영캠퍼스 앱을 설치하는 화면으로 이동
(기존 헤이영 앱이 있는 경우, 헤이영 앱 자동 실행)

이화 앱 설치 및 실행
헤이영 앱 설치 및 실행
이화여자대학교 검색

이화여자대학교 공식 모바일 앱입니다. (2021.5)

- 이화여자대학교 사이버캠퍼스 (Ewha Women's University) - 교육, 4.4 ★, 1만 이상
- 이화여자대학교 모바일 좌석 (Ewha Women's University) - 교육, 2.7 ★, 1만 이상
- 올리브영 (CJ Olive Young Corporation) - 미용 · 쇼핑, 4.5 ★, 500만 이상
- EBSi 고교강의 (EBS) - 교육 · 일반 교육, 3.4 ★, 100만 이상
- 이마트 - 매장쇼핑 전 필수! (EMART) - 쇼핑 · 라이프스타일 · 소매업체

스폰서 · 검색어와 관련된 앱

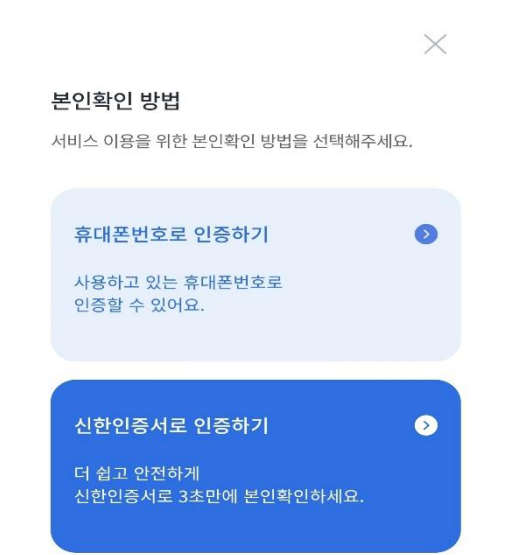
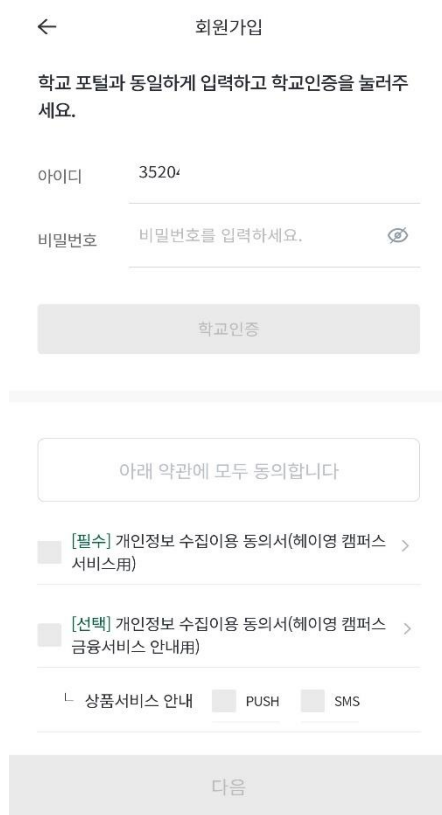
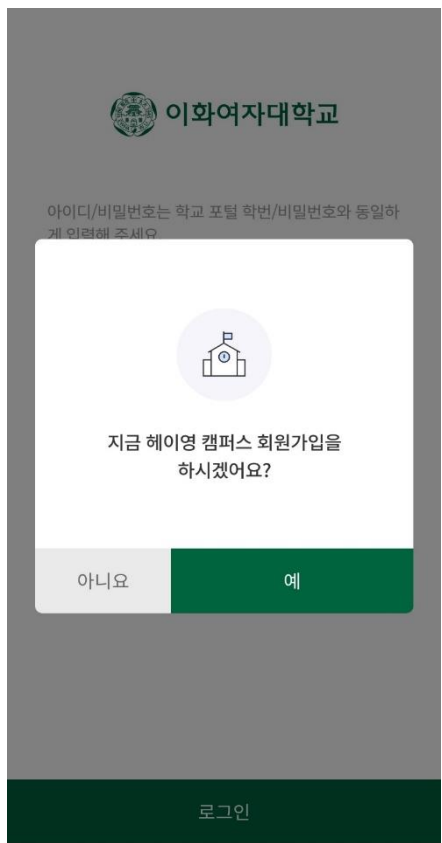
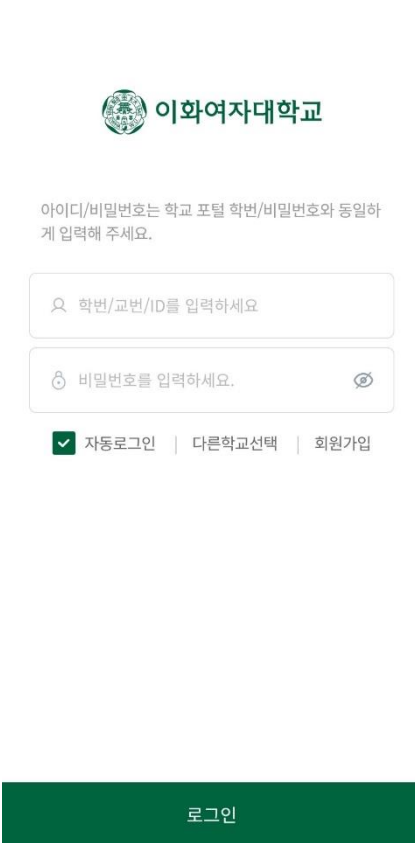
- 말해보카 (말해보카: 영단어, 문법, 리스닝, 스피킹, 영어 ...)
- EASY (이지보카 - 영단어 어원을 알아주는 특별...)
- 튜터링: 국민가격 1:1 영어회화 (튜터링: 국민가격 1:1 영어회화)
- 에브리타임 - 함께하는 대학생할 (에브리타임) - 소셜
- 올리브영 (CJ Olive Young Corporation) - 미용 · 쇼핑

학교선택

이화여자대학교

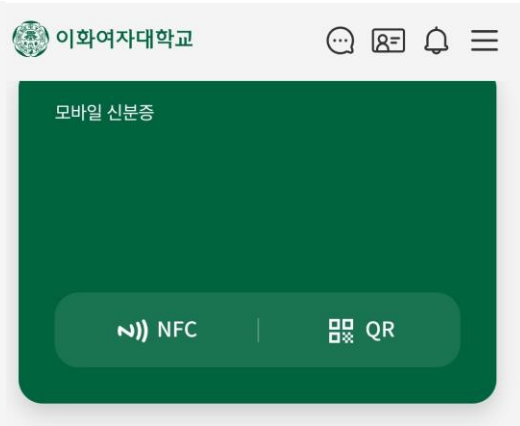
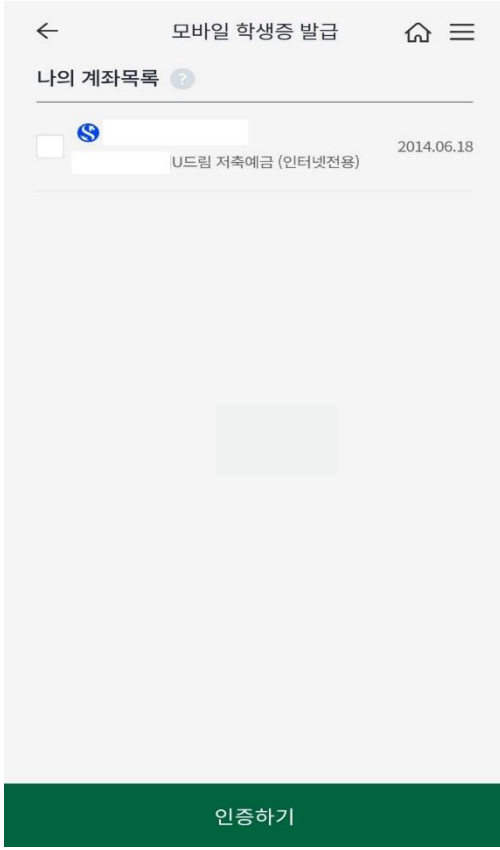
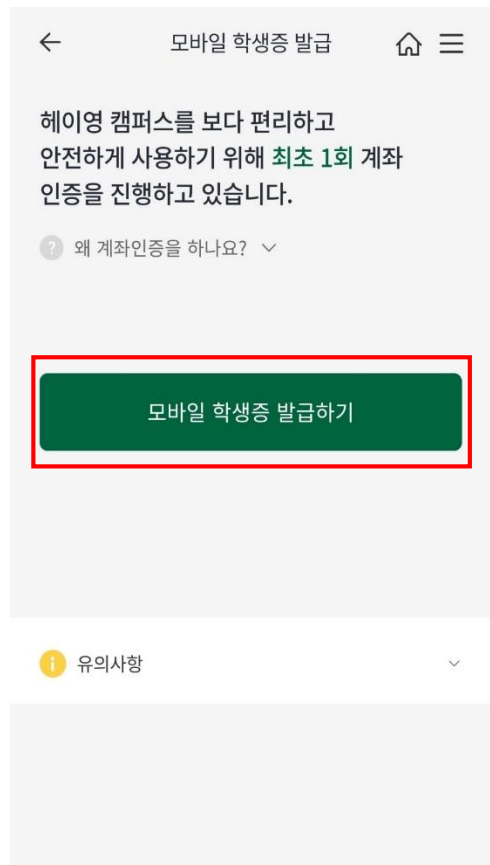
이화여자대학교

2. 로그인 및 회원가입



3-1. 모바일 신분증 발급


- 기존 모바일 신분증과 주요 출입 기능 등을 통합하여 제공하고자 함
(* 발급 시 이화여대 주거래 은행인 신한은행 계좌인증 과정이 필요함)



3-2. 모바일 신분증 설정

- 메인 화면에 모바일 신분증 발급 여부가 보이며 상단 아이콘, 흔들기 등으로도 화면에 표시 가능함
 (* NFC, QR 등을 통해 권한이 있는 경우 출입관리 가능하며 신분증에 표시되는 프로필, 배경, 일러스트는 개인 선택에 따라 설정 가능함)

모바일 신분증 화면 설정



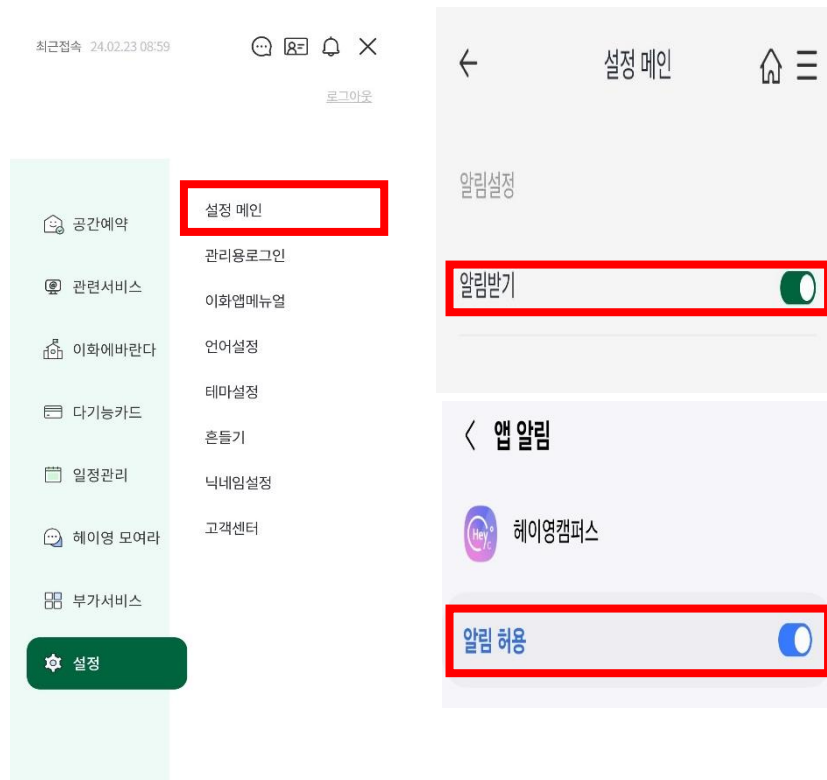
흔들기 옵션 설정



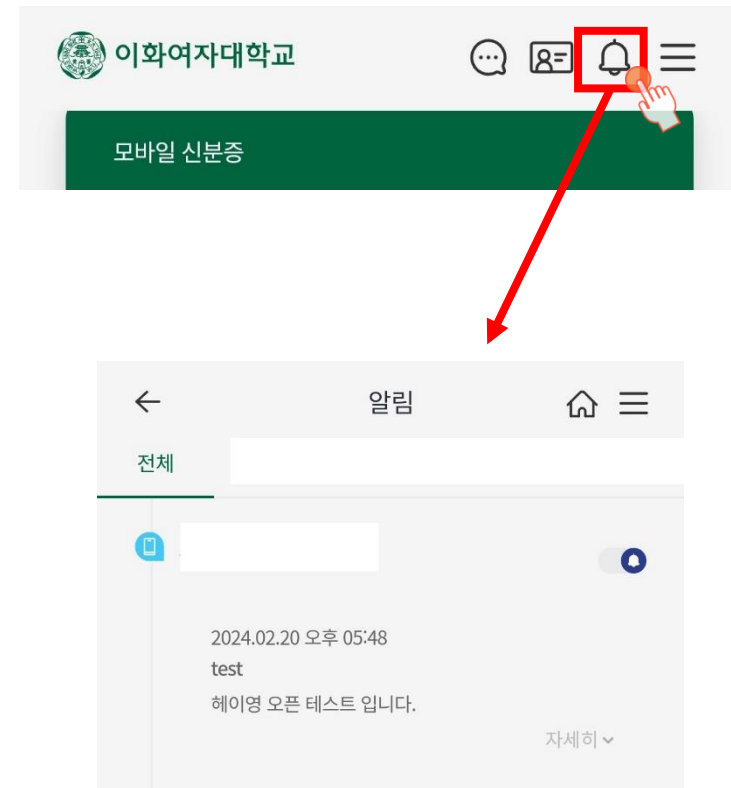
4. PUSH 메시지 수신

➤ 상단의 “알림”버튼을 눌러 수신한 PUSH메시지를 확인할 수 있음

알림 설정

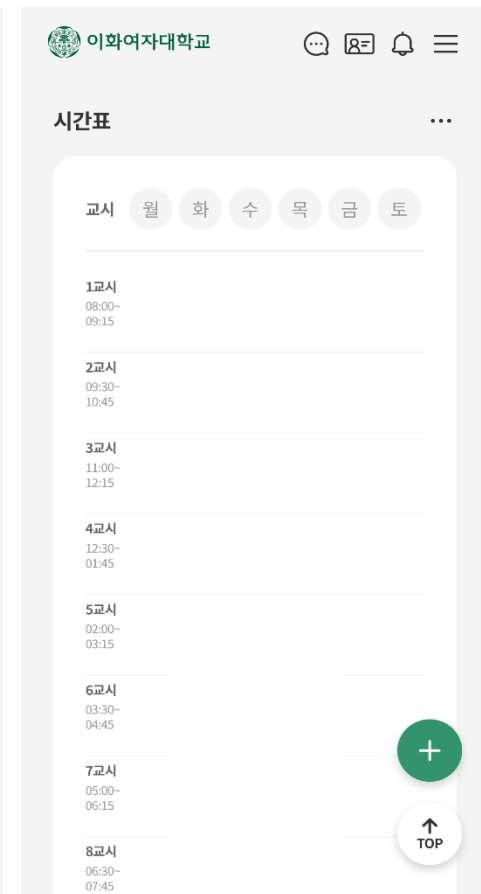
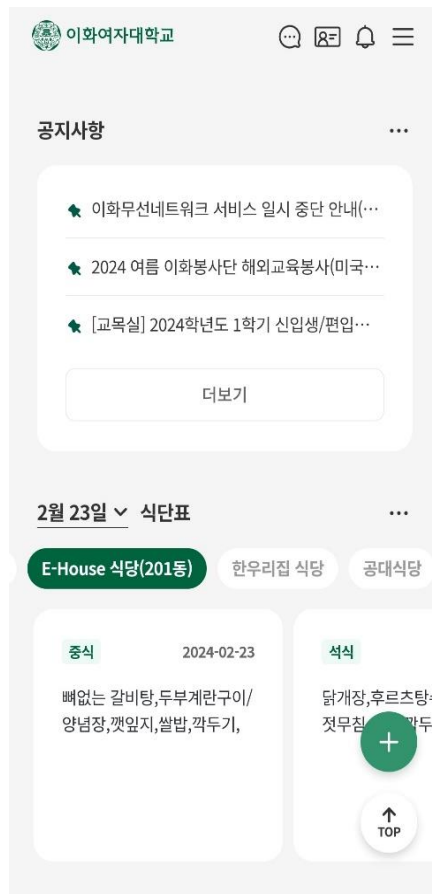
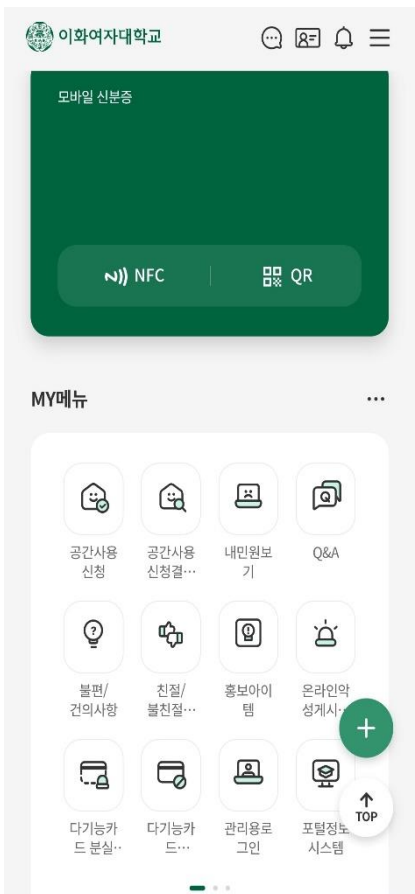


알림확인



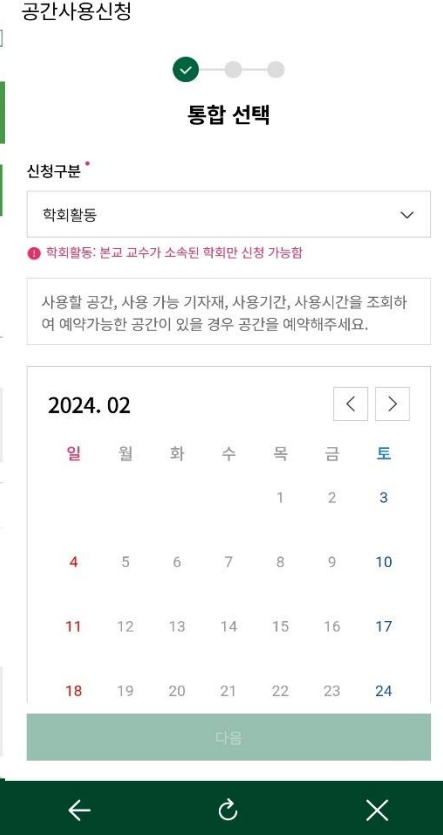
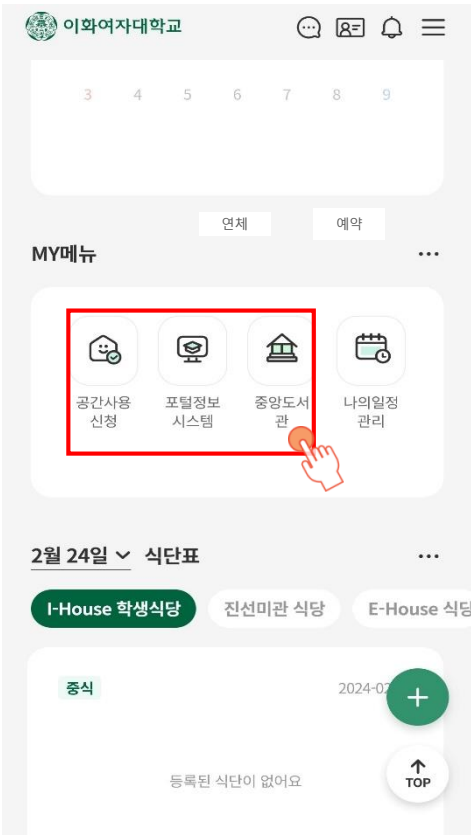
5. 포틀릿

- 모바일 신분증, MY메뉴, 공지사항, 식단표, 일정, 시간표, 도서관 이용 현황, 훈련학점 좌석조회 등 본교가 제공하는 주요 정보 및 학사 관련 정보를 추가적인 사이트 이동 없이 메인화면에서 포틀릿으로 제공함



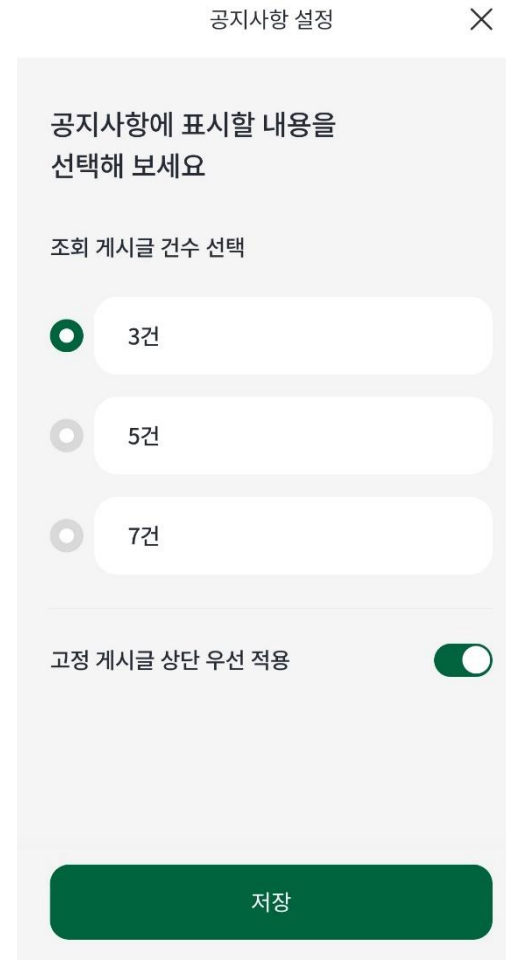
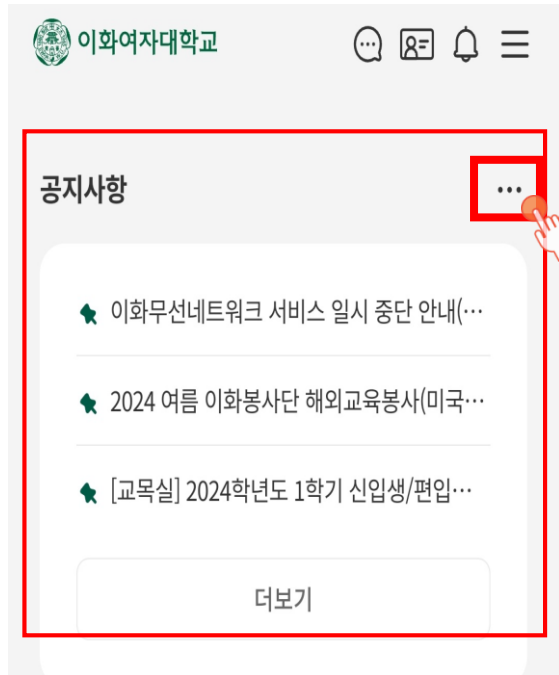
6. 포틀릿-My메뉴

- ▶ 자주 사용하는 서비스 모음으로 사용자가 순서 및 서비스를 선택할 수 있음
- 일부 서비스는 추가 로그인 단계 없이 편리하게 이용할 수 있음



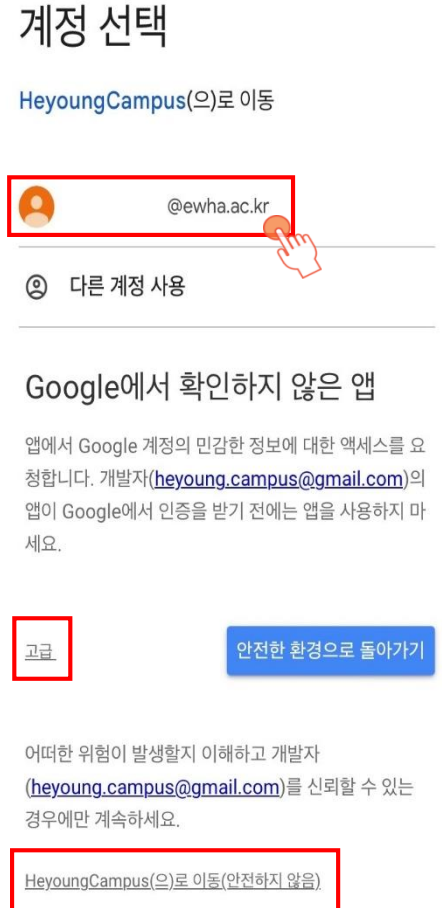
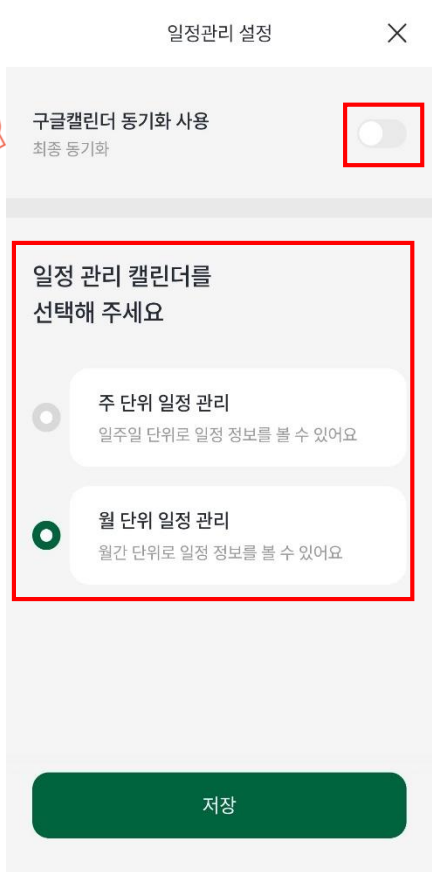
7. 공지사항

- 이화여자대학교 대표 홈페이지의 공지사항을 기본적으로 제공하며, 개인별로 게시판 설정이 가능함



8. 일정 - 학사 일정 및 개인일정 동기화

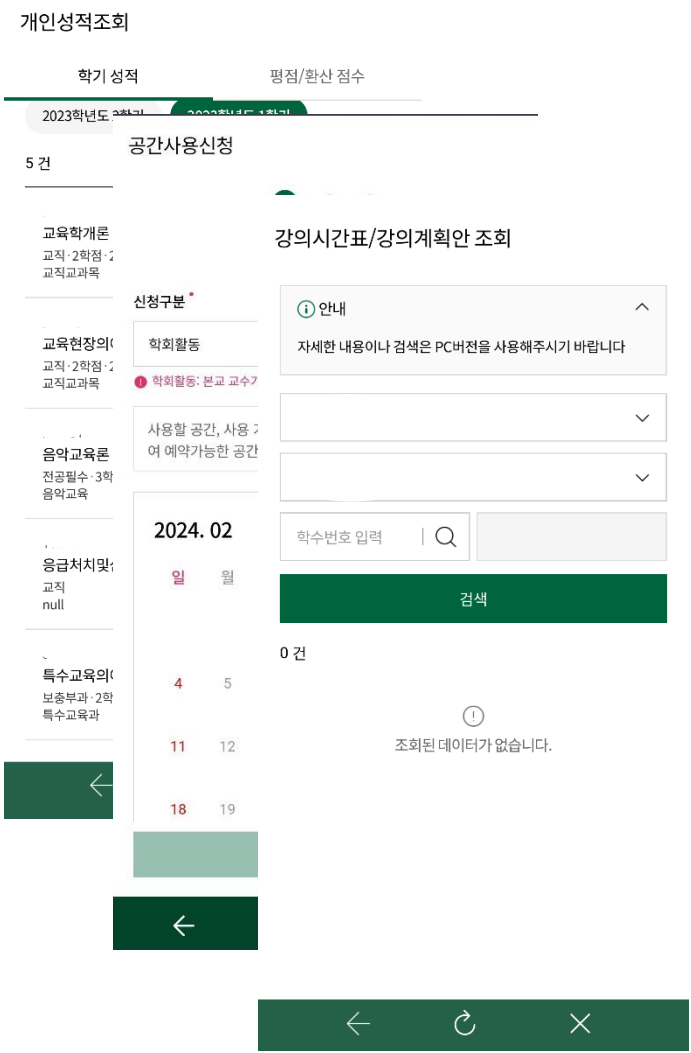
➤ 주,월 단위로 일정표를 설정하여 학사 일정을 확인할 수 있으며, 구글 계정을 연동하여 개인일정을 동기화할 수 있음



9. 마이유레카(모바일)

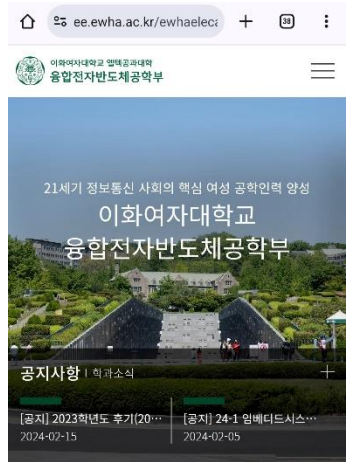
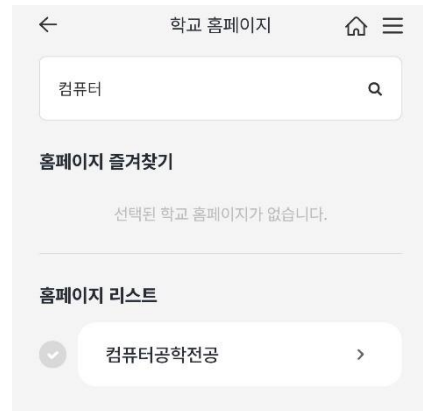
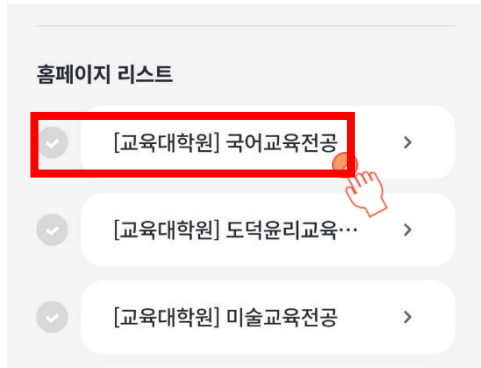
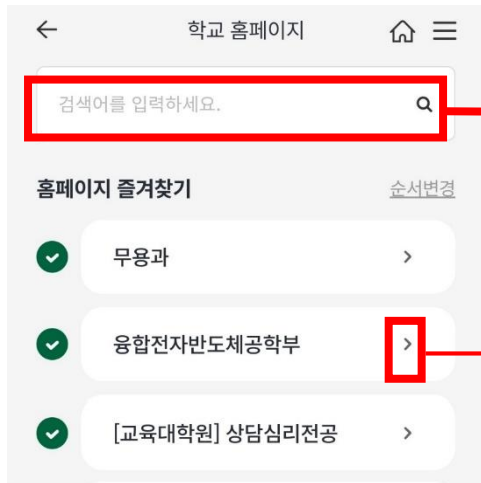
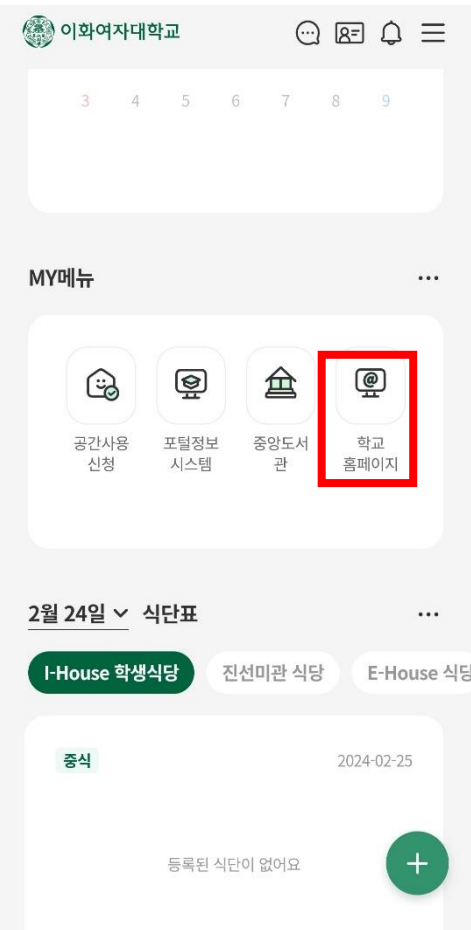
➤ 사용 빈도 및 학생 설문조사 결과를 참고하여 마이유레카 메뉴를 모바일에 최적화하여 구현함

구분	내역		
학생종합정보	지도교수조회		
교과	강의평가	학수번호별강의평가조회	강의시간표/강의계획안
수강/채플	수강신청내역조회 훈련학점특별보충신청	계절학기수요조사 훈련학점결석누계조회	훈련학점좌석조회 훈련학점일일보충신청
성적	금학기성적조회 석차조회	개인성적조회	개인이수학점조회
등록금	등록금고지내역 계절학기등록금고지서	분납고지내역 0원등록신청	등록금납부내역확인 등록금납부SMS신청
장학	장학금신청결과조회 석차조회	성적우수장학금석차조회	개인이수학점조회
학적	복학신청/취소 학과/전공결정신청 및 결과조회	조기복학신청/취소 전공변경신청 및 결과조 회	부복수전공조회 수료학년조회
졸업	졸업예정여부 1차 조회	졸업확정여부조회	
공간예약	공간사용신청	공간사용신청결과조회	
기숙사	입사지원신청	입사지원신청결과조회	외박신고
이화에바란다	내민원보기 친절/불친절행정서비스	Q&A 홍보아이템	불편/건의사항 온라인악성게시물제보



10. 홈페이지 즐겨찾기

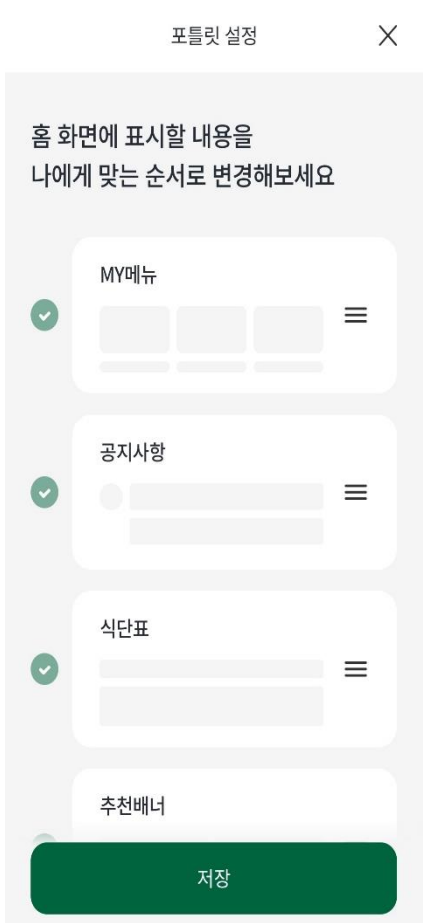
자주 접속하는 이화여자대학교 소속 대학(원)/학과/전공 홈페이지들을 개인별로 설정 가능함



12. 개인화서비스

- ▶ 메뉴 편집 설정을 통해 자주 사용하는 기능을 즐겨찾기 등록할 수 있으며, 포틀릿 배치 여부 및 앱 테마 선택이 가능함 (마이메뉴 선택 및 순서변경, 선호 식당설정 및 순서변경, 앱 테마 변경 등)

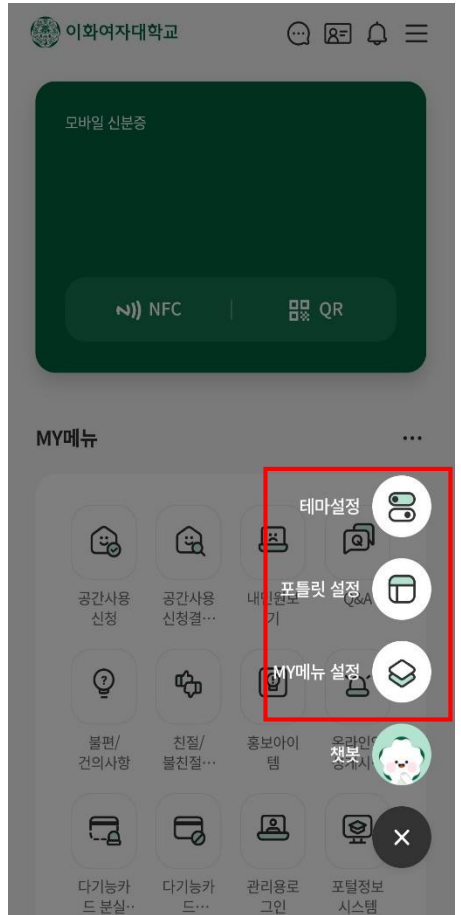
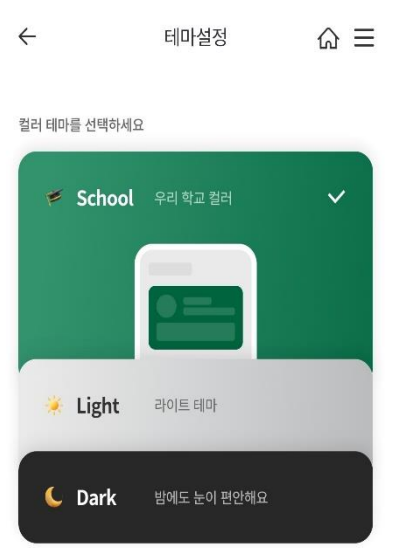
포틀릿 설정



메뉴별 개인화 설정

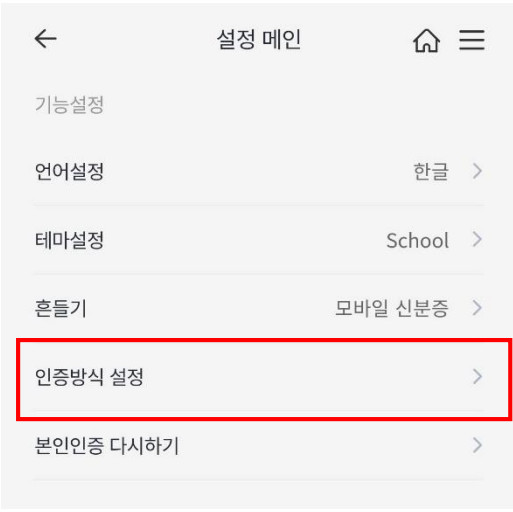


테마 설정

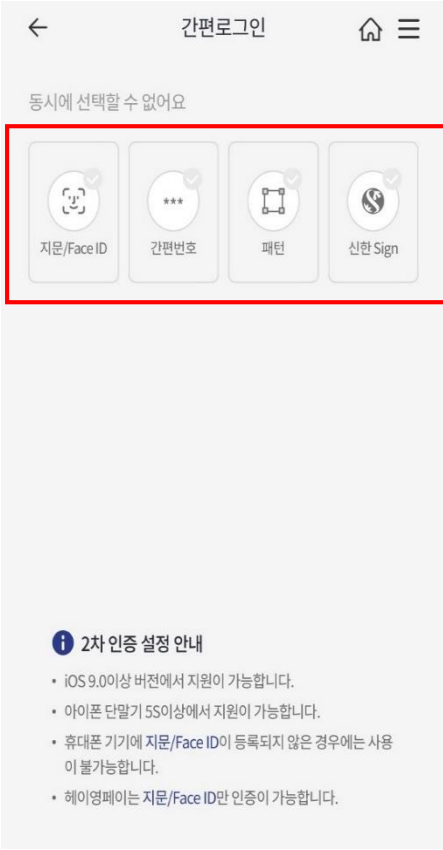


13. 간편인증 로그인

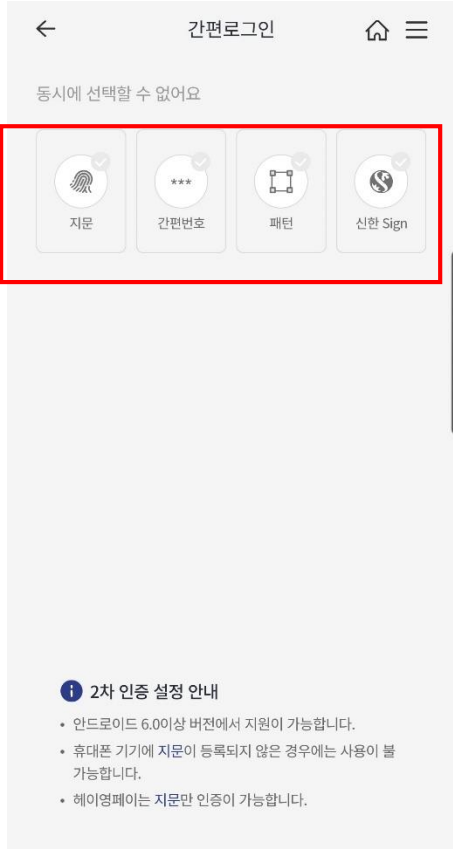
➤ 지문인식, Face ID 등으로 간편하게 통합 로그인을 할 수 있음



iOS



Android



문의

➤ 이화앱 - 메뉴>설정>고객센터

➤ 유선 문의

(정보통신처) 3277-3874, 3277-4777, iic@ewha.ac.kr

(헤이영 고객센터) 1599-8035



감사합니다.